

**PREFEITURA DE
RERIUTABA**
A Renovação a Serviço de Todos!

Ofício n.º 080 / 2021

RERIUTABA, 30 de julho de 2021.

PEDRO HUMBERTO COELHO MARQUES, na qualidade de PREFEITO MUNICIPAL DE RERIUTABA, VEM, através deste, à presença de V. Exa., e, em cumprimento aos dispositivos da Lei de Responsabilidade Fiscal – Lei Complementar N° 101/2000, REMETER, tempestivamente, os Relatórios Resumidos da Execução Orçamentária – RREO, relativos ao 3º (terceiro) bimestre do exercício financeiro de 2021, conforme Portaria n.º 375 de 08/07/2020 - da Secretaria do Tesouro Nacional - STN.

Informa, ainda, que os referidos Relatórios foram publicados no dia 30 de julho de 2021, através de afixação no ÁTRIO da Sede da Prefeitura Municipal de RERIUTABA e na Rede Mundial de Computadores – INTERNET – www.reriutaba.ce.gov.br.


Sem mais para o momento, coloca-se à disposição para informações adicionais, e aproveita o ensejo para renovar protestos de estima e consideração.

Respeitosamente,


PEDRO HUMBERTO COELHO MARQUES
PREFEITO MUNICIPAL

Ao Exmo. Sr.
Dr. José Valdomiro Távora de Castro Júnior
Presidente do Tribunal de Contas do Estado - TCE
Estado do Ceará

Prefeitura Municipal De Reriutaba
CNPJ: 07.598.667/0001-87
R. Osvaldo Honório Lemos. 176 – Centro CEP: 62.260-000 - Reriutaba - CE



**PREFEITURA DE
RERIUTABA**
A Renovação a Serviço de Todos!

EDITAL DE PUBLICAÇÃO

O PREFEITO MUNICIPAL DE RERIUTABA, no uso de suas atribuições legais conferidas pelo Art. 28, inciso X, da Constituição do Estado do Ceará, pela Lei Orgânica do Município, e art. 52, caput da Lei Complementar nº 101/2000, VEM, através deste, tempestivamente, publicar o RELATÓRIO RESUMIDO DA EXECUÇÃO ORÇAMENTÁRIA - RREO, relativo ao 3º (terceiro) bimestre do exercício financeiro de 2021 no Flanelógrafo do Município de RERIUTABA, com fundamento na jurisprudência do Superior Tribunal de Justiça, conforme Decisão proferida no Recurso Especial Nº 105.232 (96/0056484-5/Ceará) e por meio eletrônico através do portal www.riutaba.ce.gov.br.

RERIUTABA, 30 de julho de 2021.


PEDRO HUMBERTO COELHO MARQUES
PREFEITO MUNICIPAL

REG - ANEXO 1 (LRF, Art 52, inciso I, alínea 'a' e 'b' do inciso II e § 1o.)

R\$ 1,00

RECEITAS ORÇAMENTÁRIAS	PREVISÃO INICIAL	PREVISÃO ATUALIZADA (a)	RECEITAS REALIZADAS				SALDO A REALIZAR (a c)
			NO BIMESTRE (b)	%	ATÉ O BIMESTRE (c)	%	
RECEITAS (exceto intra orçamentárias) (I)	56.557.200,00	56.557.200,00	7.606.742,65	13,45	24.255.910,32	42,89	32.301.289,68
RECEITAS CORRENTES	52.990.875,00	52.990.875,00	7.474.452,39	14,11	23.943.620,06	45,18	29.047.254,94
IMPOSTOS, TAXAS E CONTRIBUIÇÕES DE MELHORIA	1.443.860,92	1.443.860,92	60.450,02	4,19	223.684,14	15,49	1.220.176,78
Impostos	1.412.320,92	1.412.320,92	35.580,81	2,52	174.574,13	12,36	1.237.746,79
Taxas	31.540,00	31.540,00	24.869,21	78,85	49.110,01	155,71	-17.570,01
Contribuição de melhoria	0,00	0,00	0,00	0,00	0,00	0,00	0,00
CONTRIBUIÇÕES	1.200.000,00	1.200.000,00	200.062,96	16,67	504.426,97	42,04	695.573,03
Contribuições sociais	0,00	0,00	0,00	0,00	0,00	0,00	0,00
Contribuições econômicas	0,00	0,00	0,00	0,00	0,00	0,00	0,00
Contribuição para entidades privadas de serviço social e de formação profissional.	0,00	0,00	0,00	0,00	0,00	0,00	0,00
Contribuição para o custeio do serviço de iluminação pública	1.200.000,00	1.200.000,00	200.062,96	16,67	504.426,97	42,04	695.573,03
RECEITA PATRIMONIAL	174.705,00	174.705,00	12.450,56	7,13	21.962,42	12,57	152.742,58
Exploração do Patrimônio Imobiliário do Estado	9.500,00	9.500,00	0,00	0,00	40,00	0,42	9.460,00
Valores mobiliários	159.980,00	159.980,00	12.450,56	7,78	21.922,42	13,70	138.057,58
Delegação de Serviços Públicos Mediante Concessão, Permissão, Autorização ou Licença.	0,00	0,00	0,00	0,00	0,00	0,00	0,00
Exploração de Recursos Naturais.	0,00	0,00	0,00	0,00	0,00	0,00	0,00
Exploração do Patrimônio Intangível.	0,00	0,00	0,00	0,00	0,00	0,00	0,00
Cessão de Direitos.	0,00	0,00	0,00	0,00	0,00	0,00	0,00
Demais Receitas Patrimoniais.	5.225,00	5.225,00	0,00	0,00	0,00	0,00	5.225,00
RECEITA AGROPECUÁRIA	0,00	0,00	0,00	0,00	0,00	0,00	0,00
RECEITA INDUSTRIAL	0,00	0,00	0,00	0,00	0,00	0,00	0,00
RECEITA DE SERVIÇOS	49.400,00	49.400,00	0,00	0,00	330,00	0,67	49.070,00
Serviços Administrativos e Comerciais Gerais	15.675,00	15.675,00	0,00	0,00	0,00	0,00	15.675,00
Serviços e Atividades Referentes à Navegação e ao Transporte	0,00	0,00	0,00	0,00	0,00	0,00	0,00
Serviços e Atividades Referentes à Saúde	28.500,00	28.500,00	0,00	0,00	0,00	0,00	28.500,00
Serviços e Atividades Financeiras	0,00	0,00	0,00	0,00	0,00	0,00	0,00
Outros Serviços	5.225,00	5.225,00	0,00	0,00	330,00	6,32	4.895,00
TRANSFERÊNCIAS CORRENTES	49.885.759,08	49.885.759,08	7.201.488,85	14,44	23.068.071,34	46,24	26.817.687,74

Transferências da União e de suas Entidades	30.820.554,00	30.820.554,00	4.304.044,47	13,96	13.371.365,87	43,38	17.449.188,13
Transferências dos Estados e do Distrito Federal e de suas Entidades	8.913.205,08	8.913.205,08	1.065.953,04	11,96	3.409.299,31	38,25	5.503.905,77
Transferências dos Municípios e de suas Entidades	0,00	0,00	0,00	0,00	0,00	0,00	0,00
Transferências de Instituições Privadas	0,00	0,00	0,00	0,00	0,00	0,00	0,00
Transferências de Outras Instituições Públicas	10.152.000,00	10.152.000,00	1.831.491,34	18,04	6.287.406,16	61,93	3.864.593,84
Transferências do Exterior	0,00	0,00	0,00	0,00	0,00	0,00	0,00
Transferências de Pessoas Físicas	0,00	0,00	0,00	0,00	0,00	0,00	0,00
Transferências Provenientes de Depósitos Não Identificados	0,00	0,00	0,00	0,00	0,00	0,00	0,00
OUTRAS RECEITAS CORRENTES	237.150,00	237.150,00	0,00	0,00	125.145,19	52,77	112.004,81
Multas Administrativas, Contratuais e Judiciais	7.600,00	7.600,00	0,00	0,00	0,00	0,00	7.600,00
Indenizações, Restituições e Ressarcimentos	163.400,00	163.400,00	0,00	0,00	124.483,30	76,18	38.916,70
Bens, Direitos e Valores Incorporados ao Patrimônio Público	0,00	0,00	0,00	0,00	0,00	0,00	0,00
Demais Receitas Correntes	66.150,00	66.150,00	0,00	0,00	661,89	1,00	65.488,11
RECEITAS DE CAPITAL	3.566.325,00	3.566.325,00	132.290,26	3,71	312.290,26	8,76	3.254.034,74
OPERAÇÕES DE CRÉDITO	0,00	0,00	0,00	0,00	0,00	0,00	0,00
Operações de crédito - Mercado Interno	0,00	0,00	0,00	0,00	0,00	0,00	0,00
Operações de crédito - Mercado Externo	0,00	0,00	0,00	0,00	0,00	0,00	0,00
ALIENAÇÃO DE BENS	52.250,00	52.250,00	0,00	0,00	0,00	0,00	52.250,00
Alienação de Bens Móveis	52.250,00	52.250,00	0,00	0,00	0,00	0,00	52.250,00
Alienação de Bens Imóveis	0,00	0,00	0,00	0,00	0,00	0,00	0,00
Alienação de Bens Intangíveis	0,00	0,00	0,00	0,00	0,00	0,00	0,00
AMORTIZAÇÕES DE EMPRÉSTIMOS	0,00	0,00	0,00	0,00	0,00	0,00	0,00
TRANSFERÊNCIAS DE CAPITAL	3.514.075,00	3.514.075,00	132.290,26	3,76	312.290,26	8,89	3.201.784,74
Transferências da União e de suas Entidades	2.885.305,00	2.885.305,00	132.290,26	4,58	312.290,26	10,82	2.573.014,74
Transferências dos Estados e do Distrito Federal e de suas Entidades	628.770,00	628.770,00	0,00	0,00	0,00	0,00	628.770,00
Transferências dos Municípios e de suas Entidades	0,00	0,00	0,00	0,00	0,00	0,00	0,00
Transferências de Instituições Privadas	0,00	0,00	0,00	0,00	0,00	0,00	0,00
Transferências de Outras Instituições Públicas	0,00	0,00	0,00	0,00	0,00	0,00	0,00
Transferências do Exterior	0,00	0,00	0,00	0,00	0,00	0,00	0,00
Transferências de Pessoas Físicas	0,00	0,00	0,00	0,00	0,00	0,00	0,00
Transferências Provenientes de Depósitos Não Identificados	0,00	0,00	0,00	0,00	0,00	0,00	0,00
OUTRAS RECEITAS DE CAPITAL	0,00	0,00	0,00	0,00	0,00	0,00	0,00
Integralização do Capital Social	0,00	0,00	0,00	0,00	0,00	0,00	0,00
Remuneração das Disponibilidades do Tesouro	0,00	0,00	0,00	0,00	0,00	0,00	0,00

Resgate de Títulos do Tesouro	0,00	0,00	0,00	0,00	0,00	0,00	0,00	0,00
Demais Receitas de Capital	0,00	0,00	0,00	0,00	0,00	0,00	0,00	0,00
RECEITAS (intra orçamentárias) (II)	0,00	0,00	0,00	0,00	0,00	0,00	0,00	0,00
SUBTOTAL DAS RECEITAS (III) = (I + II)	56.557.200,00	56.557.200,00	7.606.742,65	13,45	24.255.910,32	42,89	32.301.289,68	
OPERAÇÕES DE CRÉDITO / REFINANCIAMENTO (IV)								
OPERAÇÕES DE CRÉDITO - MERCADO INTERNO								
Mobiliária								
Contratual								
OPERAÇÕES DE CRÉDITO - MERCADO EXTERNO								
Mobiliária								
Contratual								
TOTAL DAS RECEITAS (V) = (III + IV)	56.557.200,00	56.557.200,00	7.606.742,65	13,45	24.255.910,32	42,89	32.301.289,68	
DÉFICIT (VI) (1)	-	-	-	-	0,00	-	-	
TOTAL COM DÉFICIT (VII) = (V+VI)	56.557.200,00	56.557.200,00	7.606.742,65	13,45	24.255.910,32	42,89	32.301.289,68	
SALDOS DE EXERCÍCIOS ANTERIORES	0,00	0,00	-	-	0,00	-	-	
Recursos arrecadados em exercícios anteriores - RPPS	0,00	0,00	-	-	-	-	-	
Superávit financeiro	-	0,00	-	-	0,00	-	-	

DESPESAS ORÇAMENTÁRIAS	DOTAÇÃO		DESPESAS EMPENHADAS		SALDO (g)=(e-f)	DESPESAS LIQUIDADAS		SALDO (i)=(e-h)	DESPESAS PAGAS ATÉ O BIMESTRE (j)
	INICIAL	ATUALIZADA	NO	ATÉ O		NO	ATÉ O		
	(d)	(e)	BIMESTRE	BIMESTRE		BIMESTRE	BIMESTRE		
DESPESAS (exceto intr orçamentárias) (VIII)	56.557.200,00	56.557.200,00	5.699.372,46	31.592.130,19	24.965.069,81	9.131.104,76	22.658.287,40	33.898.912,60	18.470.853,11
DESPESAS CORRENTES	48.318.150,00	49.364.550,00	5.492.809,42	31.023.142,50	18.341.407,50	9.013.342,06	22.353.299,14	27.011.250,86	18.197.983,46
Pessoal e encargos so	31.152.150,00	29.107.720,00	2.067.495,80	17.585.540,80	11.522.179,20	4.979.893,02	13.308.175,77	15.799.544,23	10.958.866,45
Juros e encargos da d	0,00	0,00	0,00	0,00	0,00	0,00	0,00	0,00	0,00
Outras despesas corre	17.166.000,00	20.256.830,00	3.425.313,62	13.437.601,70	6.819.228,30	4.033.449,04	9.045.123,37	11.211.706,63	7.239.117,01
DESPESAS DE CAPITAL	8.089.050,00	7.042.650,00	206.563,04	568.987,69	6.473.662,31	117.762,70	304.988,26	6.737.661,74	272.869,65

RELATÓRIO RESUMIDO DA EXECUÇÃO ORÇAMENTÁRIA
 BALANÇO ORÇAMENTÁRIO
 ORÇAMENTOS FISCAL E DA SEGURIDADE SOCIAL
 3º bimestre de 2021 (Maio a Junho)

Investimentos	7.819.050,00	6.812.650,00	206.563,04	373.987,69	6.438.662,31	79.550,72	246.975,37	6.565.674,63	214.856,76
Inversões financeiras	15.000,00	15.000,00	0,00	0,00	15.000,00	0,00	0,00	15.000,00	0,00
Amortização de dívida	255.000,00	215.000,00	0,00	195.000,00	20.000,00	38.211,98	58.012,89	156.987,11	58.012,89
Reserva de Contingência	150.000,00	150.000,00	0,00	0,00	150.000,00	0,00	0,00	150.000,00	0,00
DESPESAS (intra-orçamentárias) (IX)	0,00	0,00	0,00	0,00	0,00	0,00	0,00	0,00	0,00
SUBTOTAL DAS DESPESAS (X)=(VIII+IX)	56.557.200,00	56.557.200,00	5.699.372,46	31.592.130,19	24.965.069,81	9.131.104,76	22.658.287,40	33.898.912,60	18.470.853,11
AMORTIZAÇÃO DA DÍVIDA									
REFINANCIAMENTO (XI)									
AMORT. DA DÍVIDA INT									
Dívida mobiliária									
Dívida contratual									
AMORT. DA DÍVIDA EXT									
Dívida mobiliária									
Dívida contratual									
TOTAL DAS DESPESAS (XII)=(X+XI)	56.557.200,00	56.557.200,00	5.699.372,46	31.592.130,19	24.965.069,81	9.131.104,76	22.658.287,40	33.898.912,60	18.470.853,11
SUPERÁVIT (XIII)	-	-	-	-	-	-	1.597.622,92	-	5.785.057,21
TOTAL COM SUPERÁVIT (XIV)=(XII+XIII)	56.557.200,00	56.557.200,00	5.699.372,46	31.592.130,19	24.965.069,81	9.131.104,76	24.255.910,32	33.898.912,60	18.470.853,11
RESERVA DO RPPS	0,00	0,00	0,00	0,00	0,00	0,00	0,00	0,00	0,00

FONTE: SISTEMA: Aspec Informática - UNIDADE RESPONSÁVEL: Prefeitura Municipal de Rerituba - DATA DA EMISSÃO: 28/07/2021 - HORA DA EMISSÃO: 14:43:04
 (1) O déficit será apurado pela diferença entre a receita realizada e a despesa liquidada nos cinco primeiros bimestres e a despesa empenhada no último bimestre.
 NOTA:

RECEITAS INTRA ORÇAMENTÁRIAS	PREVISÃO INICIAL	PREVISÃO ATUALIZADA (a)	RECEITAS REALIZADAS				SALDO A REALIZAR (a c)
			NO BIMESTRE (b)	% b/a	ATÉ O BIMESTRE (c)	% c/a	


RECEITAS (intra orçamentárias) (II)	0,00	0,00	0,00	0,00	0,00	0,00	0,00	0,00
RECEITAS CORRENTES	0,00	0,00	0,00	0,00	0,00	0,00	0,00	0,00
IMPOSTOS, TAXAS E CONTRIBUIÇÕES DE MELHORIA	0,00	0,00	0,00	0,00	0,00	0,00	0,00	0,00
Impostos	0,00	0,00	0,00	0,00	0,00	0,00	0,00	0,00
Taxas	0,00	0,00	0,00	0,00	0,00	0,00	0,00	0,00
Contribuição de melhoria	0,00	0,00	0,00	0,00	0,00	0,00	0,00	0,00
CONTRIBUIÇÕES	0,00	0,00	0,00	0,00	0,00	0,00	0,00	0,00
Contribuições sociais	0,00	0,00	0,00	0,00	0,00	0,00	0,00	0,00
Contribuições econômicas	0,00	0,00	0,00	0,00	0,00	0,00	0,00	0,00
Contribuição para entidades privadas de serviços social e de formação profissional.	0,00	0,00	0,00	0,00	0,00	0,00	0,00	0,00
Contribuição para o custeio do serviço de iluminação pública	0,00	0,00	0,00	0,00	0,00	0,00	0,00	0,00
RECEITA PATRIMONIAL	0,00	0,00	0,00	0,00	0,00	0,00	0,00	0,00
Exploração do Patrimônio Imobiliário do Estado	0,00	0,00	0,00	0,00	0,00	0,00	0,00	0,00
Valores mobiliários	0,00	0,00	0,00	0,00	0,00	0,00	0,00	0,00
Delegação de Serviços Públicos Mediante Concessão, Permissão, Autorização ou Licença.	0,00	0,00	0,00	0,00	0,00	0,00	0,00	0,00
Exploração de Recursos Naturais.	0,00	0,00	0,00	0,00	0,00	0,00	0,00	0,00
Exploração do Patrimônio Intangível.	0,00	0,00	0,00	0,00	0,00	0,00	0,00	0,00
Cessão de Direitos.	0,00	0,00	0,00	0,00	0,00	0,00	0,00	0,00
Demais Receitas Patrimoniais.	0,00	0,00	0,00	0,00	0,00	0,00	0,00	0,00
RECEITA AGROPECUÁRIA	0,00	0,00	0,00	0,00	0,00	0,00	0,00	0,00
RECEITA INDUSTRIAL	0,00	0,00	0,00	0,00	0,00	0,00	0,00	0,00
RECEITA DE SERVIÇOS	0,00	0,00	0,00	0,00	0,00	0,00	0,00	0,00
Serviços Administrativos e Comerciais Gerais	0,00	0,00	0,00	0,00	0,00	0,00	0,00	0,00
Serviços e Atividades Referentes à Navegação e ao Transporte	0,00	0,00	0,00	0,00	0,00	0,00	0,00	0,00
Serviços e Atividades Referentes à Saúde	0,00	0,00	0,00	0,00	0,00	0,00	0,00	0,00
Serviços e Atividades Financeiras	0,00	0,00	0,00	0,00	0,00	0,00	0,00	0,00
Outros Serviços	0,00	0,00	0,00	0,00	0,00	0,00	0,00	0,00
TRANSFERÊNCIAS CORRENTES	0,00	0,00	0,00	0,00	0,00	0,00	0,00	0,00
Transferências da União e de suas Entidades	0,00	0,00	0,00	0,00	0,00	0,00	0,00	0,00
Transferências dos Estados e do Distrito Federal e de suas Entidades	0,00	0,00	0,00	0,00	0,00	0,00	0,00	0,00
Transferências dos Municípios e de suas Entidades	0,00	0,00	0,00	0,00	0,00	0,00	0,00	0,00
Transferências de Instituições Privadas	0,00	0,00	0,00	0,00	0,00	0,00	0,00	0,00
Transferências de Outras Instituições Públicas	0,00	0,00	0,00	0,00	0,00	0,00	0,00	0,00
Transferências do Exterior	0,00	0,00	0,00	0,00	0,00	0,00	0,00	0,00

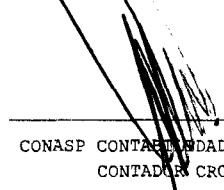
RELATÓRIO RESUMIDO DA EXECUÇÃO ORÇAMENTÁRIA
 BALANÇO ORÇAMENTÁRIO
 ORÇAMENTOS FISCAL E DA SEGURIDADE SOCIAL
 3º bimestre de 2021 (Maio a Junho)

Transferências de Pessoas Físicas	0,00	0,00	0,00	0,00	0,00	0,00	0,00	0,00
Transferências Provenientes de Depósitos Não Identificados	0,00	0,00	0,00	0,00	0,00	0,00	0,00	0,00
OUTRAS RECEITAS CORRENTES	0,00	0,00	0,00	0,00	0,00	0,00	0,00	0,00
Multas Administrativas, Contratuais e Judiciais	0,00	0,00	0,00	0,00	0,00	0,00	0,00	0,00
Indenizações, Restituições e Ressarcimentos	0,00	0,00	0,00	0,00	0,00	0,00	0,00	0,00
Bens, Direitos e Valores Incorporados ao Patrimônio Público	0,00	0,00	0,00	0,00	0,00	0,00	0,00	0,00
Demais Receitas Correntes	0,00	0,00	0,00	0,00	0,00	0,00	0,00	0,00
RECEITAS DE CAPITAL	0,00	0,00	0,00	0,00	0,00	0,00	0,00	0,00
OPERAÇÕES DE CRÉDITO	0,00	0,00	0,00	0,00	0,00	0,00	0,00	0,00
Operações de crédito - Mercado Interno	0,00	0,00	0,00	0,00	0,00	0,00	0,00	0,00
Operações de crédito - Mercado Externo	0,00	0,00	0,00	0,00	0,00	0,00	0,00	0,00
ALIENAÇÃO DE BENS	0,00	0,00	0,00	0,00	0,00	0,00	0,00	0,00
Alienação de Bens Móveis	0,00	0,00	0,00	0,00	0,00	0,00	0,00	0,00
Alienação de Bens Imóveis	0,00	0,00	0,00	0,00	0,00	0,00	0,00	0,00
Alienação de Bens Intangíveis	0,00	0,00	0,00	0,00	0,00	0,00	0,00	0,00
AMORTIZAÇÕES DE EMPRÉSTIMOS	0,00	0,00	0,00	0,00	0,00	0,00	0,00	0,00
TRANSFERÊNCIAS DE CAPITAL	0,00	0,00	0,00	0,00	0,00	0,00	0,00	0,00
Transferências da União e de suas Entidades	0,00	0,00	0,00	0,00	0,00	0,00	0,00	0,00
Transferências dos Estados e do Distrito Federal e de suas Entidades	0,00	0,00	0,00	0,00	0,00	0,00	0,00	0,00
Transferências dos Municípios e de suas Entidades	0,00	0,00	0,00	0,00	0,00	0,00	0,00	0,00
Transferências de Instituições Privadas	0,00	0,00	0,00	0,00	0,00	0,00	0,00	0,00
Transferências de Outras Instituições Públicas	0,00	0,00	0,00	0,00	0,00	0,00	0,00	0,00
Transferências do Exterior	0,00	0,00	0,00	0,00	0,00	0,00	0,00	0,00
Transferências de Pessoas Físicas	0,00	0,00	0,00	0,00	0,00	0,00	0,00	0,00
Transferências Provenientes de Depósitos Não Identificados	0,00	0,00	0,00	0,00	0,00	0,00	0,00	0,00
OUTRAS RECEITAS DE CAPITAL	0,00	0,00	0,00	0,00	0,00	0,00	0,00	0,00
Integralização do Capital Social	0,00	0,00	0,00	0,00	0,00	0,00	0,00	0,00
Remuneração das Disponibilidades do Tesouro	0,00	0,00	0,00	0,00	0,00	0,00	0,00	0,00
Resgate de Títulos do Tesouro	0,00	0,00	0,00	0,00	0,00	0,00	0,00	0,00
Demais Receitas de Capital	0,00	0,00	0,00	0,00	0,00	0,00	0,00	0,00

RELATÓRIO RESUMIDO DA EXECUÇÃO ORÇAMENTÁRIA
 BALANÇO ORÇAMENTÁRIO
 ORÇAMENTOS FISCAL E DA SEGURIDADE SOCIAL
 3º bimestre de 2021 (Maio a Junho)

DESPESAS INTRA ORÇAMENTÁRIAS	DOTAÇÃO		DESPESAS EMPENHADAS		SALDO (g) = (e f)	DESPESAS LIQUIDADAS		SALDO (i) = (e h)	DESPESAS PAGAS ATÉ O BIMESTRE (j)
	INICIAL	ATUALIZADA				NO	ATÉ O		
	(d)	(e)	NO BIMESTRE	ATÉ O BIMESTRE (f)		NO BIMESTRE	ATÉ O BIMESTRE (h)		
DESPESAS (intra orçamentárias) (IX)	0,00	0,00	0,00	0,00	0,00	0,00	0,00	0,00	0,00
DESPESAS CORRENTES	0,00	0,00	0,00	0,00	0,00	0,00	0,00	0,00	0,00
Pessoal e encargos so	0,00	0,00	0,00	0,00	0,00	0,00	0,00	0,00	0,00
Juros e encargos da d	0,00	0,00	0,00	0,00	0,00	0,00	0,00	0,00	0,00
Outras despesas corre	0,00	0,00	0,00	0,00	0,00	0,00	0,00	0,00	0,00
DESPESAS DE CAPITAL	0,00	0,00	0,00	0,00	0,00	0,00	0,00	0,00	0,00


 PEDRO HUMBERTO COELHO MARQUES
 PREFEITO MUNICIPAL


 CONASP CONTABILIDADE, ASSESS. E PROCES
 CONTADOR CRC CE Nº 304

PREO - Anexo 2 (LRF, Art.52, inciso II, alínea 'c')

R\$ 1,00

FUNÇÃO / SUBFUNÇÃO	DOTAÇÃO INICIAL	DOTAÇÃO ATUALIZADA (a)	DESPESAS EMPENHADAS			SALDO (c) = (a b)	DESPESAS LIQUIDADAS			SALDO (e) = (a d)
			NO BIMESTRE	ATÉ O BIMESTRE (b)	%(b/total b)		NO BIMESTRE	ATÉ O BIMESTRE (d)	%(d/total d)	
DESPESAS (EXCETO INTRA ORÇAMENTARIAS) (I)	56.557.200,00	56.557.200,00	5.699.372,46	31.592.130,19	100,00	24.965.069,81	9.131.104,76	22.658.287,40	100,00	33.898.912,60
LEGISLATIVA	2.105.000,00	2.105.000,00	108.158,24	1.111.411,53	3,52	993.588,47	293.259,70	884.650,21	3,90	1.220.349,79
Ição Legislativa	2.105.000,00	2.105.000,00	108.158,24	1.111.411,53	3,52	993.588,47	293.259,70	884.650,21	3,90	1.220.349,79
ADMINISTRAÇÃO	5.537.855,00	5.582.305,00	698.890,96	3.664.451,69	11,60	1.917.853,31	889.189,71	2.313.103,88	10,21	3.269.201,12
Administração Geral	3.975.855,00	3.951.305,00	629.250,47	2.504.294,06	7,93	1.447.010,94	726.181,37	1.719.269,99	7,59	2.232.035,01
Administração Financeira	792.500,00	911.500,00	69.640,49	735.157,63	2,33	176.342,37	141.385,47	490.814,11	2,17	420.685,89
Comunicação Social	43.000,00	38.000,00	0,00	0,00	0,00	38.000,00	0,00	0,00	0,00	38.000,00
Semais Subfunções	726.500,00	681.500,00	0,00	425.000,00	1,35	256.500,00	21.621,87	103.019,78	0,45	578.480,22
SEGRANÇA PÚBLICA	507.000,00	525.500,00	27.612,75	318.257,07	1,01	207.242,93	56.928,58	148.406,40	0,65	377.093,60
Administração Geral	507.000,00	525.500,00	27.612,75	318.257,07	1,01	207.242,93	56.928,58	148.406,40	0,65	377.093,60
ASSISTÊNCIA SOCIAL	3.201.000,00	3.168.070,00	108.428,84	1.451.917,22	4,60	1.716.152,78	393.955,59	1.016.359,17	4,49	2.151.710,83
Assistência à Criança e ao Adolescente	267.000,00	274.700,00	8.638,84	69.206,74	0,22	205.493,26	30.816,84	52.284,74	0,23	222.415,26
Assistência Comunitária	2.464.000,00	2.525.370,00	98.267,67	1.240.554,15	3,93	1.284.815,85	337.927,71	882.908,89	3,90	1.642.461,11
Administração Geral	200.000,00	203.500,00	1.522,33	62.156,33	0,20	141.343,67	10.138,99	36.774,66	0,16	166.725,34
Semais Subfunções	270.000,00	164.500,00	0,00	80.000,00	0,25	84.500,00	15.072,05	44.390,88	0,20	120.109,12
SAÚDE	14.494.750,00	15.600.750,00	2.822.873,78	10.095.620,54	31,96	5.505.129,46	2.700.055,38	6.717.651,34	29,65	8.883.098,66
Atenção Básica	8.803.250,00	8.804.250,00	1.546.433,66	5.477.099,21	17,34	3.327.150,79	1.271.380,00	3.324.583,06	14,67	5.479.666,94
Assistência Hospitalar e Especializada	4.483.000,00	4.863.000,00	878.964,41	3.369.145,62	10,66	1.493.854,38	1.125.020,10	2.503.758,56	11,05	2.359.241,44
Suporte Profilático e Terapêutico	200.000,00	120.000,00	0,00	0,00	0,00	120.000,00	0,00	0,00	0,00	120.000,00
Vigilância Sanitária	361.000,00	801.000,00	306.075,71	640.860,71	2,03	160.139,29	171.630,28	353.394,72	1,56	447.605,28
Administração Geral	647.500,00	1.012.500,00	91.400,00	608.515,00	1,93	403.985,00	132.025,00	535.915,00	2,37	476.585,00
TRABALHO	0,00	150.000,00	100.000,00	100.000,00	0,32	50.000,00	78.750,00	78.750,00	0,35	71.250,00
Empregabilidade	0,00	150.000,00	100.000,00	100.000,00	0,32	50.000,00	78.750,00	78.750,00	0,35	71.250,00
EDUCAÇÃO	21.043.795,00	19.343.295,00	1.406.104,22	10.750.563,48	34,03	8.592.731,52	3.617.199,51	8.822.318,05	38,94	10.520.976,95
Educação Fundamental	17.924.895,00	16.653.395,00	957.695,54	9.485.115,30	30,02	7.168.279,70	3.248.731,13	8.016.948,41	35,38	8.636.446,59
Educação Médio	20.000,00	20.000,00	0,00	0,00	0,00	20.000,00	0,00	0,00	0,00	20.000,00
Educação Profissional	370.000,00	370.000,00	0,00	0,00	0,00	370.000,00	0,00	0,00	0,00	370.000,00
Educação Infantil	948.000,00	736.500,00	207.311,14	207.311,14	0,66	529.188,86	180.298,82	180.298,82	0,80	556.201,18
Educação de Jovens e Adultos	764.400,00	169.400,00	1.852,82	1.852,82	0,01	167.547,18	1.852,82	1.852,82	0,01	167.547,18

RELATÓRIO RESUMIDO DA EXECUÇÃO ORÇAMENTÁRIA
 DEMONSTRATIVO DA EXECUÇÃO DAS DESPESAS POR FUNÇÃO/SUBFUNÇÃO
 ORÇAMENTOS FISCAL E DA SEGURIDADE SOCIAL
 3º bimestre de 2021 (Maio a Junho)

REO - Anexo 2 (LRF, Art.52, inciso II, alínea 'c')

R\$ 1,00

FUNÇÃO / SUBFUNÇÃO	DOTAÇÃO INICIAL	DOTAÇÃO ATUALIZADA	DESPESAS EMPENHADAS			SALDO (c) = (a b)	DESPESAS LIQUIDADAS			SALDO (e) = (a d)
			NO BIMESTRE	ATÉ O BIMESTRE (b)	%		NO BIMESTRE	ATÉ O BIMESTRE (d)	%	
(a)										
Educação Especial	4.500,00	4.500,00	0,00	0,00	0,00	4.500,00	0,00	0,00	0,00	4.500,00
Administração Geral	942.000,00	1.319.500,00	208.617,78	1.025.657,28	3,25	293.842,72	155.688,80	592.591,06	2,62	726.908,94
Demais Subfunções	70.000,00	70.000,00	30.626,94	30.626,94	0,10	39.373,06	30.626,94	30.626,94	0,14	39.373,06
CULTURA	701.000,00	647.000,00	7.649,95	163.387,05	0,52	483.612,95	30.554,58	67.701,68	0,30	579.298,32
Difusão Cultural	380.000,00	360.000,00	0,00	0,00	0,00	360.000,00	0,00	0,00	0,00	360.000,00
Administração Geral	321.000,00	287.000,00	7.649,95	163.387,05	0,52	123.612,95	30.554,58	67.701,68	0,30	219.298,32
URBANISMO	4.561.000,00	5.381.600,00	373.304,53	2.891.008,03	9,15	2.490.591,97	831.662,49	1.934.141,21	8,54	3.447.458,79
Infra Estrutura Urbana	950.000,00	950.000,00	18.350,00	18.350,00	0,06	931.650,00	18.350,00	18.350,00	0,08	931.650,00
Serviços Urbanos	2.575.000,00	3.159.000,00	219.642,40	1.972.760,52	6,24	1.186.239,48	535.785,23	1.224.250,55	5,40	1.934.749,45
Administração Geral	1.036.000,00	1.272.600,00	135.312,13	899.897,51	2,85	372.702,49	277.527,26	691.540,66	3,05	581.059,34
HABITAÇÃO	200.000,00	200.000,00	0,00	0,00	0,00	200.000,00	0,00	0,00	0,00	200.000,00
Habituação Rural	200.000,00	200.000,00	0,00	0,00	0,00	200.000,00	0,00	0,00	0,00	200.000,00
SANEAMENTO	805.000,00	805.000,00	0,00	2.330,00	0,01	802.670,00	0,00	2.330,00	0,01	802.670,00
Saneamento Básico Rural	165.000,00	165.000,00	0,00	0,00	0,00	165.000,00	0,00	0,00	0,00	165.000,00
Saneamento Básico Urbano	640.000,00	640.000,00	0,00	2.330,00	0,01	637.670,00	0,00	2.330,00	0,01	637.670,00
GESTÃO AMBIENTAL	130.000,00	93.000,00	0,00	0,00	0,00	93.000,00	0,00	0,00	0,00	93.000,00
Preservação e Conservação	130.000,00	93.000,00	0,00	0,00	0,00	93.000,00	0,00	0,00	0,00	93.000,00
AGRICULTURA	475.000,00	325.000,00	0,00	0,00	0,00	325.000,00	0,00	0,00	0,00	325.000,00
Alimentação	135.000,00	135.000,00	0,00	0,00	0,00	135.000,00	0,00	0,00	0,00	135.000,00
Extensão Rural	210.000,00	60.000,00	0,00	0,00	0,00	60.000,00	0,00	0,00	0,00	60.000,00
Irrigação	50.000,00	50.000,00	0,00	0,00	0,00	50.000,00	0,00	0,00	0,00	50.000,00
Promoção da Produção Agrop	80.000,00	80.000,00	0,00	0,00	0,00	80.000,00	0,00	0,00	0,00	80.000,00
COMÉRCIO E SERVIÇOS	259.000,00	317.780,00	33.811,34	167.486,11	0,53	150.293,89	32.705,17	91.648,90	0,40	226.131,10
Turismo	25.500,00	25.500,00	0,00	0,00	0,00	25.500,00	0,00	0,00	0,00	25.500,00
Administração Geral	233.500,00	292.280,00	33.811,34	167.486,11	0,53	124.793,89	32.705,17	91.648,90	0,40	200.631,10
ENERGIA	150.000,00	150.000,00	0,00	0,00	0,00	150.000,00	0,00	0,00	0,00	150.000,00
Energia Elétrica	150.000,00	150.000,00	0,00	0,00	0,00	150.000,00	0,00	0,00	0,00	150.000,00
TRANSPORTE	954.800,00	971.900,00	0,00	174.696,62	0,55	797.203,38	32.510,62	82.062,51	0,36	889.837,49
Transporte Rodoviário	633.800,00	633.800,00	0,00	6.580,00	0,02	627.220,00	0,00	6.580,00	0,03	627.220,00
Administração Geral	321.000,00	338.100,00	0,00	168.116,62	0,53	169.983,38	32.510,62	75.482,51	0,33	262.617,49
DESPORTO E LAZER	381.000,00	342.000,00	12.537,85	59.000,85	0,19	282.999,15	24.293,85	56.566,39	0,25	285.433,61
Desporto de Redimentos	30.000,00	30.000,00	6.708,30	11.371,30	0,04	18.628,70	6.708,30	10.956,39	0,05	19.043,61

RELATÓRIO RESUMIDO DA EXECUÇÃO ORÇAMENTÁRIA
 DEMONSTRATIVO DA EXECUÇÃO DAS DESPESAS POR FUNÇÃO/SUBFUNÇÃO
 ORÇAMENTOS FISCAL E DA SEGURIDADE SOCIAL
 3º bimestre de 2021 (Maio a Junho)

REO - Anexo 2 (LRF, Art.52, inciso II, alínea 'c')

R\$ 1,00

FUNÇÃO / SUBFUNÇÃO	DOTAÇÃO INICIAL	DOTAÇÃO ATUALIZADA	DESPESAS EMPENHADAS			SALDO (c) = (a-b)	DESPESAS LIQUIDADAS			SALDO (e) = (a-d)
			NO BIMESTRE	ATÉ O BIMESTRE (b)	%		NO BIMESTRE	ATÉ O BIMESTRE (d)	%	
Departamento Comunitário	170.000,00	120.000,00	0,00	0,00	0,00	120.000,00	0,00	0,00	0,00	120.000,00
Administração Geral	181.000,00	192.000,00	5.829,55	47.629,55	0,15	144.370,45	17.585,55	45.610,00	0,20	146.390,00
ENCARGOS ESPECIAIS	901.000,00	699.000,00	0,00	642.000,00	2,03	57.000,00	150.041,58	442.597,66	1,95	256.402,34
Serviço da Dívida Interna	901.000,00	699.000,00	0,00	642.000,00	2,03	57.000,00	150.041,58	442.597,66	1,95	256.402,34
RESERVA DE CONTINGÊNCIA	150.000,00	150.000,00	0,00	0,00	0,00	150.000,00	0,00	0,00	0,00	150.000,00
DESPESAS (INTRA ORÇAMENTARIAS) (II)	0,00	0,00	0,00	0,00	0,00	0,00	0,00	0,00	0,00	0,00
TOTAL (III) = (I + II)	56.557.200,00	56.557.200,00	5.699.372,46	31.592.130,19	100,00	24.965.069,81	9.131.104,76	22.658.287,40	100,00	33.898.912,60

FONTE: SISTEMA: Aspec Informática - UNIDADE RESPONSÁVEL: Prefeitura Municipal de Reriutaba - DATA DA EMISSÃO: 28/07/2021 - HORA DA EMISSÃO: 14:43:05


RELATÓRIO RESUMIDO DA EXECUÇÃO ORÇAMENTÁRIA
 DEMONSTRATIVO DA EXECUÇÃO DAS DESPESAS POR FUNÇÃO/SUBFUNÇÃO
 ORÇAMENTOS FISCAL E DA SEGURIDADE SOCIAL
 3º bimestre de 2021 (Maio a Junho)


LRFO - Anexo 2 (LRF, Art.52, inciso II, alínea 'c')

R\$ 1,00

FUNÇÃO / SUBFUNÇÃO - INTRA	DOTAÇÃO INICIAL	DOTAÇÃO ATUALIZADA (a)	DESPESAS EMPENHADAS			SALDO (c) = (a-b)	DESPESAS LIQUIDADAS			SALDO (e) = (a-d)
			NO BIMESTRE	ATÉ O BIMESTRE (b)	%(b/total b)		NO BIMESTRE	ATÉ O BIMESTRE (d)	%(d/total d)	
DESPESAS (INTRA ORÇAMENTARIAS) (II)	0,00	0,00	0,00	0,00	0,00	0,00	0,00	0,00	0,00	

FONTE: SISTEMA: Aspec Informática - UNIDADE RESPONSÁVEL: Prefeitura Municipal de Reriutaba - DATA DA EMISSÃO: 28/07/2021 - HORA DA EMISSÃO: 14:43:05


 HUMBERTO COELHO MARQUES
 PREFEITO MUNICIPAL


 CONASP CONTABILIDADE, ASSESS. E PROCES
 CONTADOR CRC CE Nº 304

PREO - ANEXO 3 (LRF, Art.53, inciso I)

R\$ 1,00

ESPECIFICAÇÃO	EVOLUÇÃO DA RECEITA REALIZADA NOS ÚLTIMOS 12 MESES						
	Jul/2020	Ago/2020	Set/2020	Out/2020	Nov/2020	Dez/2020	Jan/2021
RECEITAS CORRENTES (I)	4.664.967,56	5.037.248,89	4.140.475,73	3.819.542,87	4.434.545,45	5.703.123,75	4.989.033,86
Impostos, Taxas e Contribuições de Melho	90.464,32	55.317,78	73.770,09	48.833,73	419.938,19	245.698,73	52.348,27
IPTU	1.379,95	5.189,31	3.698,53	2.386,76	2.324,81	1.987,65	1.138,49
ISS	73.755,40	39.582,35	57.187,02	42.058,15	56.539,19	75.987,35	23.357,00
ITBI	5.340,00	6.940,00	9.220,00	2.890,00	6.460,00	4.070,00	7.304,20
IRRF	9.588,97	2.670,12	2.089,15	1.258,82	353.590,03	163.013,73	8.904,08
Outros Impostos, Taxas e Contribuições	600,00	936,00	1.575,39	220,00	1.024,16	640,00	11.644,50
Contribuições	79.225,16	17.911,84	252.653,21	69.504,83	83.596,64	25.812,27	40.828,31
Receita Patrimonial	1.870,61	878,39	456,00	588,88	747,75	535,47	453,27
Rendimentos de Aplicação Financeira	1.870,61	878,39	456,00	588,88	747,44	535,47	413,27
Outras Receitas Patrimoniais	0,00	0,00	0,00	0,00	0,31	0,00	40,00
Receita agropecuária	0,00	0,00	0,00	0,00	0,00	0,00	0,00
Receita industrial	0,00	0,00	0,00	0,00	0,00	0,00	0,00
Receita de serviços	0,00	0,00	0,00	0,00	0,00	0,00	0,00
Transferências correntes	4.493.407,47	4.962.089,54	3.813.596,43	3.700.705,43	3.984.798,11	5.402.513,14	4.894.742,12
Cota parte do FPM	1.928.629,97	1.225.112,22	205.519,91	1.327.886,54	1.760.013,03	1.844.658,83	1.910.817,53
Cota parte do ICMS	422.584,94	523.823,31	589.278,99	561.928,13	570.362,05	660.479,72	651.009,08
Cota parte do IPVA	31.386,72	19.277,98	18.498,82	15.221,51	17.153,83	15.740,20	84.914,42
Cota parte do ITR	0,00	40,73	618,19	594,34	27,72	71,07	43,38
Transferências da LC 87/96	0,00	0,00	0,00	0,00	0,00	0,00	0,00
Transferências da LC 61/89	1.899,03	2.196,27	2.579,77	2.952,47	3.236,40	3.403,84	3.549,39
Transferências do Fundeb	873.092,50	965.842,06	958.089,50	1.017.981,98	1.078.534,08	1.163.845,97	1.834.637,73
Outras transferências correntes	1.235.814,31	2.225.796,97	2.039.011,25	774.140,46	555.471,00	1.714.313,51	409.770,59
Outras receitas correntes	0,00	1.051,34	0,00	0,00	5.464,76	28.564,14	661,89
DEDUÇÕES (II)	320.636,39	354.090,12	319.562,90	381.736,60	470.158,60	504.870,71	505.424,16
Contrib. do servidor para o plano de pr	0,00	0,00	0,00	0,00	0,00	0,00	0,00
Comp. financ. entre regimes de previdên	0,00	0,00	0,00	0,00	0,00	0,00	0,00
Ded. de receita para formação do Fundeb	320.636,39	354.090,12	319.562,90	381.736,60	470.158,60	504.870,71	505.424,16
RECEITA CORRENTE LÍQUIDA (III)=(I II)	4.344.331,17	4.683.158,77	3.820.912,83	3.437.826,27	4.024.386,85	5.198.253,04	4.483.609,70
() Transferências obrigatórias da União relativas às emendas individuais (art. 166 A, parágrafo 1º, da CF) (IV)	0,00	0,00	0,00	0,00	0,00	0,00	0,00

RELATÓRIO RESUMIDO DA EXECUÇÃO ORÇAMENTÁRIA
DEMONSTRATIVO DA RECEITA CORRENTE LÍQUIDA
ORÇAMENTO FISCAL E DA SEGURIDADE SOCIAL
3º bimestre de 2021 (até Junho)

								R\$ 1,00
RECEITA CORRENTE LÍQUIDA AJUSTADA PARA CÁLCULO DOS LIMITES DE ENDIVIDAMENTO (V)=(III IV)	4.344.331,17	4.683.158,77	3.820.912,83	3.437.826,27	4.024.386,85	5.198.253,04	4.483.609,70	
() Transferências obrigatórias da União relativas às emendas de bancada (art. 166, parágrafo 16, da CF) (VI)	0,00	0,00	0,00	0,00	0,00	0,00	0,00	
RECEITA CORRENTE LÍQUIDA AJUSTADA PARA CÁLCULO DOS LIMITES DA DESPESA COM PESSOAL (VII)=(V VI)	4.344.331,17	4.683.158,77	3.820.912,83	3.437.826,27	4.024.386,85	5.198.253,04	4.483.609,70	



ANEXO 3 (LRF, Art.53, inciso I)


R\$ 1,00


ESPECIFICAÇÃO	EVOLUÇÃO DA RECEITA REALIZADA NOS ÚLTIMOS 12 MESES					TOTAL	PREVISÃO
	Fev/2021	Mar/2021	Abr/2021	Mai/2021	Jun/2021	(ÚLTIMOS 12 MESES)	ATUALIZADA EXERCÍCIO
RECEITAS CORRENTES (I)	4.806.598,21	4.632.325,93	4.160.809,47	4.284.226,31	4.241.049,27	54.973.947,30	57.718.323,52
Impostos, Taxas e Contribuições de Melho	43.643,74	47.402,83	19.839,28	24.360,93	36.089,09	1.157.686,98	1.443.860,92
IPTU	1.374,96	1.034,47	92,53	703,18	731,66	21.842,30	20.330,00
ISS	24.638,78	14.030,62	15.963,14	17.261,17	12.124,80	452.484,97	710.389,00
ITBI	0,00	4.200,00	300,00	3.760,00	1.000,00	51.484,20	56.270,00
IRRF	11.910,00	24.745,05	0,00	0,00	0,00	577.769,95	625.338,92
Outros Impostos, Taxas e Contribuições	5.720,00	3.392,69	3.483,61	2.636,58	22.232,63	54.105,56	31.540,00
Contribuições	95.811,97	74.650,01	93.073,72	85.342,89	114.720,07	1.033.130,92	1.200.000,00
Receita Patrimonial	606,44	3.681,09	4.771,06	6.035,51	6.415,05	26.969,52	174.705,00
Rendimentos de Aplicação Financeira	606,44	3.681,09	4.771,06	6.035,51	6.415,05	26.929,21	159.980,00
Outras Receitas Patrimoniais	0,00	0,00	0,00	0,00	0,00	40,31	14.725,00
Receita agropecuária	0,00	0,00	0,00	0,00	0,00	0,00	0,00
Receita industrial	0,00	0,00	0,00	0,00	0,00	0,00	0,00
Receita de serviços	330,00	0,00	0,00	0,00	0,00	330,00	49.400,00
Transferências correntes	4.666.206,06	4.382.108,74	4.043.125,37	4.168.486,98	4.093.825,06	52.595.604,45	54.613.207,60
Cota parte do FPM	2.504.597,28	1.678.778,95	1.755.036,17	2.109.331,83	1.824.888,94	20.075.251,20	19.997.135,00
Cota parte do ICMS	403.907,47	359.536,02	539.068,54	565.850,59	602.771,79	6.950.600,63	8.177.484,40
Cota parte do IPVA	171.574,08	73.689,21	75.935,66	84.189,73	62.079,83	669.661,99	580.218,20
Cota parte do ITR	12,75	13,24	39,56	8,55	0,00	1.469,53	500,00
Transferências da LC 87/96	4.597,20	2.298,60	2.298,60	2.298,60	2.298,60	13.791,60	1.500,00
Transferências da LC 61/89	3.384,30	3.604,60	3.638,21	3.536,75	2.055,34	35.836,37	1.500,00
Transferências do Fundeb	1.127.342,67	1.269.599,51	1.223.422,89	951.177,84	1.135.049,58	13.598.616,31	13.659.590,00
Outras transferências correntes	450.990,31	494.588,61	443.685,74	452.133,09	454.680,98	11.250.376,82	12.195.280,00
Outras receitas correntes	0,00	124.483,26	0,04	0,00	0,00	160.225,43	237.150,00
DEDUÇÕES (II)	616.532,91	523.013,91	474.628,82	552.464,02	498.359,17	5.521.458,31	4.727.448,52
Contrib. do servidor para o plano de pr	0,00	0,00	0,00	0,00	0,00	0,00	0,00
Comp. financ. entre regimes de previdên	0,00	0,00	0,00	0,00	0,00	0,00	0,00
Ded. de receita para formação do Fundeb	616.532,91	523.013,91	474.628,82	552.464,02	498.359,17	5.521.458,31	4.727.448,52
RECEITA CORRENTE LÍQUIDA (III)=(I II)	4.190.065,30	4.109.312,02	3.686.180,65	3.731.762,29	3.742.690,10	49.452.488,99	52.990.875,00
() Transferências obrigatórias da União relativas às emendas individuais (art. 166 A, parágrafo 1º, da CF) (IV)	0,00	0,00	0,00	0,00	0,00	0,00	0,00

RELATÓRIO RESUMIDO DA EXECUÇÃO ORÇAMENTÁRIA
DEMONSTRATIVO DA RECEITA CORRENTE LÍQUIDA
ORÇAMENTO FISCAL E DA SEGURIDADE SOCIAL
3º bimestre de 2021 (até Junho)

								R\$ 1,00
RECEITA CORRENTE LÍQUIDA AJUSTADA PARA CÁLCULO DOS LIMITES DE ENDIVIDAMENTO (V)=(III IV)	4.190.065,30	4.109.312,02	3.686.180,65	3.731.762,29	3.742.690,10	49.452.488,99	52.990.875,00	
() Transferências obrigatórias da União relativas às emendas de bancada (art. 166, parágrafo 16, da CF) (VI)	0,00	0,00	0,00	0,00	0,00	0,00	0,00	
RECEITA CORRENTE LÍQUIDA AJUSTADA PARA CÁLCULO DOS LIMITES DA DESPESA COM PESSOAL (VII)=(V VI)	4.190.065,30	4.109.312,02	3.686.180,65	3.731.762,29	3.742.690,10	49.452.488,99	52.990.875,00	

FONTE: SISTEMA: Aspec Informática - UNIDADE RESPONSÁVEL: Prefeitura Municipal de Reriutaba - DATA DA EMISSÃO: 28/07/2021 - HORA DA EMISSÃO: 14:31:21


PEDRO HUMBERTO COELHO MARQUES
PREFEITO MUNICIPAL


CONASP CONTABILIDADE, ASSESS. E PROCES.
CONTADOR CRC CE N° 304

PREFEITURA MUNICIPAL DE RERUTABA
RELATÓRIO RESUMIDO DA EXECUÇÃO ORÇAMENTÁRIA
DEMONSTRATIVO DAS RECEITAS E DESPESAS PREVIDENCIÁRIAS DO REGIME PRÓPRIO DE PREVIDÊNCIA DOS SERVIDORES
ORÇAMENTO DA SEGURIDADE SOCIAL
3º Bimestre de 2021 (Janeiro - Junho)

RREO - Anexo 4 (LRF, Art. 53, inciso II)

R\$ 1,00

RECEITAS	PREVISÃO INICIAL	PREVISÃO ATUALIZADA	RECEITAS REALIZADAS		
			No Bimestre	Até o Bimestre/ 2021	Até o Bimestre/ 2020
RECEITAS PREVIDENCIÁRIAS - RPPS (EXCETO INTRA-ORÇAMENTÁRIAS) (I)	-	-	-	-	-
RECEITAS CORRENTES	-	-	-	-	-
Receita de Contribuições dos Segurados	-	-	-	-	-
Pessoal Civil	-	-	-	-	-
Ativo	-	-	-	-	-
Inativo	-	-	-	-	-
Pensionista	-	-	-	-	-
Pessoal Militar	-	-	-	-	-
Ativo	-	-	-	-	-
Inativo	-	-	-	-	-
Militar	-	SEM MOVIMENTO	-	-	-
Outras Receitas de Contribuições	-	-	-	-	-
Receita Patrimonial	-	-	-	-	-
Receitas Imobiliárias	-	-	-	-	-
Receitas de Valores Mobiliários	-	-	-	-	-
Outras Receitas Patrimoniais	-	-	-	-	-
Receita de Serviços	-	-	-	-	-
Outras Receitas Correntes	-	-	-	-	-
Compensação Previdenciária do RGPS para o RPPS	-	-	-	-	-
Demais Receitas Correntes	-	-	-	-	-
RECEITAS DE CAPITAL	-	-	-	-	-
Alienação de Bens, Direitos e Ativos	-	-	-	-	-
Amortização de Empréstimos	-	-	-	-	-
Outras Receitas de Capital	-	-	-	-	-
(-) DEDUÇÕES DA RECEITA	-	-	-	-	-
RECEITAS PREVIDENCIÁRIAS - RPPS (INTRA-ORÇAMENTÁRIAS) (II)	-	-	-	-	-
TOTAL DAS RECEITAS PREVIDENCIÁRIAS RPPS - (III) = (I + II)	-	-	-	-	-
DESPESAS	DOTAÇÃO INICIAL	DOTAÇÃO ATUALIZADA	DESPESAS LIQUIDADAS		
			No Bimestre	Até o Bimestre/ 2021	Até o Bimestre/ 2020
DESPESAS PREVIDENCIÁRIAS - RPPS (EXCETO INTRA-ORÇAMENTÁRIAS) (IV)	-	-	-	-	-
ADMINISTRAÇÃO	-	-	-	-	-
Despesas Correntes	-	-	-	-	-
Despesas de Capital	-	-	-	-	-
PREVIDÊNCIA	-	-	-	-	-
Pessoal Civil	-	-	-	-	-
Aposentadorias	-	-	-	-	-
Pensões	-	SEM MOVIMENTO	-	-	-
Outros Benefícios Previdenciários	-	-	-	-	-
Pessoal Militar	-	-	-	-	-
Reformas	-	-	-	-	-
Pensões	-	-	-	-	-
Outros Benefícios Previdenciários	-	-	-	-	-
Outras Despesas Previdenciárias	-	-	-	-	-
Compensação Previdenciária do RPPS para o RGPS	-	-	-	-	-
Demais Despesas Previdenciárias	-	-	-	-	-
DESPESAS PREVIDENCIÁRIAS - RPPS (INTRA-ORÇAMENTÁRIAS) (V)	-	-	-	-	-
TOTAL DAS DESPESAS PREVIDENCIÁRIAS RPPS (VI) = (IV + V)	-	-	-	-	-
RESULTADO PREVIDENCIÁRIO (VII) = (III - VI)	-	-	-	-	-
APORTES DE RECURSOS PARA O REGIME PRÓPRIO DE PREVIDÊNCIA DO SERVIDOR	DOTAÇÃO INICIAL	DOTAÇÃO ATUALIZADA	DESPESAS LIQUIDADAS		
			No Bimestre	Até o Bimestre/ 2021	Até o Bimestre/ 2020
TOTAL DOS APORTES PARA O RPPS	-	-	-	-	-
Plano Financeiro	-	-	-	-	-
Recursos para Cobertura de Insuficiências Financeiras	-	-	-	-	-
Recursos para Formação de Reserva	-	SEM MOVIMENTO	-	-	-
Outros Aportes para o RPPS	-	-	-	-	-
Plano Previdenciário	-	-	-	-	-
Recursos para Cobertura de Déficit Financeiro	-	-	-	-	-
Recursos para Cobertura de Déficit Atuarial	-	-	-	-	-
Outros Aportes para o RPPS	-	-	-	-	-
RESERVA ORÇAMENTÁRIA DO RPPS			PREVISÃO ORÇAMENTÁRIA		
VALOR					
BENS E DIREITOS DO RPPS	MÊS ANTERIOR	PERÍODO DE REFERÊNCIA			
		2.020	2.021		
CAIXA	-	-	-		
BANCOS CONTA MOVIMENTO	-	-	-		
INVESTIMENTOS	-	-	-		
OUTROS BENS E DIREITOS	-	-	-		


PEDRO HUMBERTO COELHO MARQUES
PREFEITO MUNICIPAL


COMASP CONTABILIDADE, ASSESSORIA E PROCESSAMENTO
CONTADOR - COMASP CRC CE Nº 304

PREO - ANEXO 6 (LRF, Art 53, inciso III)

R\$ 1,00

ACIMA DA LINHA

RECEITAS PRIMÁRIAS	PREVISÃO ATUALIZADA	RECEITAS REALIZADAS ATÉ O BIMESTRE (a)
RECEITAS CORRENTES (I)	52.990.875,00	23.943.620,06
Receita tributária	1.443.860,92	223.684,14
IPTU	20.330,00	5.075,29
IIS	710.389,00	1.07.375,51
ITBI	56.270,00	16.564,20
IIRF	625.331,92	45.559,13
Outros impostos, taxas e contribuições de melhoria	31.540,00	49.110,01
Contribuições	1.200.000,00	504.426,97
Receita patrimonial	174.705,00	21.962,42
Aplicações financeiras (II)	159.980,00	21.922,42
Outras receitas patrimoniais	14.725,00	40,00
Transferências correntes	49.885.759,08	23.068.071,34
Cota parte do FPM	16.318.884,00	9.426.877,05
Cota parte do ICMS	7.273.872,52	3.142.883,97
Cota parte do IPVA	435.332,56	221.269,21
Cota Parte do ITR	400,00	94,01
Transferências da LC 87/1996	1.200,00	13.791,60
Transferências da LC 61/1989	1.200,00	16.095,96
Transferências do Fundeb	13.659.590,00	7.541.230,22
Outras transferências correntes	12.195.280,00	2.705.829,32
Demais receitas correntes	286.550,00	125.475,19
Outras receitas financeiras (III)	50.000,00	661,89
Receitas correntes restantes	236.550,00	124.813,30
RECEITAS PRIMÁRIAS CORRENTES (IV)=(I II III)	52.780.895,00	23.921.035,75
RECEITAS DE CAPITAL (V)	3.566.325,00	312.290,26
Operações de crédito (VI)	0,00	0,00
Amortização de empréstimos (VII)	0,00	0,00
Alienação de bens	52.250,00	0,00
Receitas de alienação de investimentos temporários (VIII)	0,00	0,00
Receitas de alienação de investimentos permanentes (IX)	0,00	0,00

RELATÓRIO RESUMIDO DA EXECUÇÃO ORÇAMENTÁRIA
 DEMONSTRATIVO DOS RESULTADOS PRIMÁRIO E NOMINAL
 ORÇAMENTOS FISCAL E DA SEGURIDADE SOCIAL
 3º bimestre de 2021 (Maio a Junho)

Outras alienação de bens	52.250,00	0,00
Transferências de capital	3.514.075,00	312.290,26
Convênios	2.579.075,00	0,00
Outras transferências de capital	935.000,00	312.290,26
Outras receitas de capital	0,00	0,00
Outras receitas de capital não primárias (X)	0,00	0,00
Outras receitas de capital primárias	0,00	0,00
RECEITAS PRIMÁRIAS DE CAPITAL (XI) = (V - VI VII VIII IX - X)	3.566.325,00	312.290,26

RECEITA PRIMÁRIA TOTAL (XII) = (IV + XI)	56.347.220,00	24.233.326,01
--	---------------	---------------

DESPESAS PRIMÁRIAS	DOTAÇÃO ATUALIZADA	ATÉ O BIMESTRE/2021				RESTOS A PAGAR NÃO PROCESSADOS		
		DESPESAS EMPENHADAS	DESPESAS LIQUIDADAS	DESPESAS PAGAS	RESTOS A PAGAR PROCESSADOS PAGOS	LIQUIDADOS	PAGOS	
		(a)	(b)	(c)	(d)	(e)	(f)	
DESPESAS CORRENTES (XIII)	49.364.550,00	31.023.142,50	22.353.299,14	18.197.983,46	3.665.586,68	0,00	0,00	
Pessoal e encargos sociais	29.107.720,00	17.585.540,80	13.308.175,77	10.958.866,45	3.598.953,54	0,00	0,00	
Juros e encargos da dívida (XIV)	0,00	0,00	0,00	0,00	0,00	0,00	0,00	
Outras despesas correntes	20.256.830,00	13.437.601,70	9.045.123,37	7.239.117,01	66.633,14	0,00	0,00	
DESPESAS PRIMÁRIAS CORRENTES (XV) = (XIII - XIV)	49.364.550,00	31.023.142,50	22.353.299,14	18.197.983,46	3.665.586,68	0,00	0,00	
DESPESAS DE CAPITAL (XVI)	7.042.650,00	568.987,69	304.988,26	272.869,65	60.610,62	0,00	0,00	
Investimentos	6.812.650,00	373.987,69	246.975,37	214.856,76	60.610,62	0,00	0,00	
Inversões financeiras	15.000,00	0,00	0,00	0,00	0,00	0,00	0,00	
Concessão de empréstimos e financiamentos (XVII)	0,00	0,00	0,00	0,00	0,00	0,00	0,00	
Aquisição de título de capital já integralizado (XVIII)	0,00	0,00	0,00	0,00	0,00	0,00	0,00	
Aquisição de título de crédito (XIX)	0,00	0,00	0,00	0,00	0,00	0,00	0,00	
Demais inversões financeiras	15.000,00	0,00	0,00	0,00	0,00	0,00	0,00	
Amortização de dívida (XX)	215.000,00	195.000,00	58.012,89	58.012,89	0,00	0,00	0,00	
DESPESAS PRIMÁRIAS DE CAPITAL (XXI) = (XVI - XVII - XVIII - XIX - XX)	6.827.650,00	373.987,69	246.975,37	214.856,76	60.610,62	0,00	0,00	
RESERVA DE CONTINGÊNCIA (XXII)	150.000,00	0,00	0,00	0,00	0,00	0,00	0,00	
DESPESA PRIMÁRIA TOTAL (XXIII) = (XV + XXI + XXII)	56.342.200,00	31.397.130,19	22.600.274,51	18.412.840,22	3.726.197,30	0,00	0,00	

RESULTADO PRIMÁRIO - Acima da linha (XXIV) = (XIIa) (XXIIIa + XXI)

11b + XXIIIc)


2.094.288,49

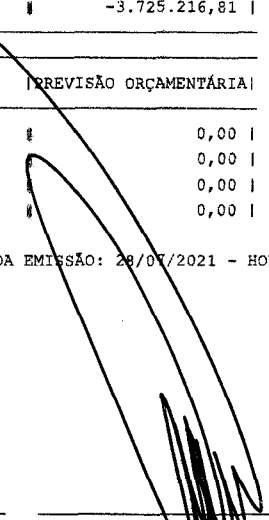
META FISCAL PARA O RESULTADO PRIMÁRIO		VALOR CORRENTE
Meta fixada no Anexo de Metas Fiscais da LDO para o exercício de referência		400.000,00
JUROS NOMINAIS		ATÉ O BIMESTRE/2021
		VALOR CORRENTE
Juros, Encargos e Variações Monetárias Ativos (XXV)	-	21.922,42
Juros, Encargos e Variações Monetárias Passivos (XXVI)	-	0,00
RESULTADO NOMINAL - Acima da linha (XXVII)=XXIV+(XXV - XXVI)	-	2.116.210,91
META FISCAL PARA O RESULTADO NOMINAL		VALOR CORRENTE
Meta fixada no Anexo de Metas Fiscais da LDO para o exercício de referência		-250.000,00
ABAIXO DA LINHA		
CÁLCULO DO RESULTADO NOMINAL	SALDO	
	EM 31 DE DEZEMBRO (a)	ATÉ O BIMESTRE (b)
DÍVIDA CONSOLIDADA (XXVIII)	13.630.456,46	13.572.443,57
DEDUÇÕES (XXIX)	0,00	0,00
Disponibilidade de caixa	0,00	0,00
Disponibilidade de caixa bruta	3.424.937,02	5.277.390,30
() Restos a pagar processados (XXX)	9.133.859,75	5.372.552,47
Demais haveres financeiros	0,00	0,00
DÍVIDA CONSOLIDADA LÍQUIDA (XXXI)=(XXVIII - XXIX)	13.630.456,46	13.572.443,57
RESULTADO NOMINAL - Abaixo da linha (XXXII)=(XXXIa - XXXIb)	-	58.012,89

AJUSTE METODOLÓGICO			ATÉ O BIMESTRE/2021
VARIAÇÃO SALDO RPP = (XXXIII) = (XXXa - XXXb)		-	3.761.307,28
RECEITA DE ALIENAÇÃO DE INVESTIMENTOS PERMANENTES (IX)		-	0,00
PASSIVOS RECONHECIDOS NA DC (XXXIV)		-	0,00
VARIAÇÃO CAMBIAL (XXXV)		-	0,00
PAGAMENTO DE PRECATÓRIOS INTEGRANTES DA DC (XXXVI)		-	0,00
AJUSTES RELATIVOS AO RPPS (XXXVII)		-	0,00
OUTROS AJUSTES (XXXVIII)		-	0,00
RESULTADO NOMINAL AJUSTADO - Abaixo da linha (XXXIX) = (XXXII XXXIII IX+XXXIV+XXXV XXXVI+XXXVII+XXXVIII)		-	-3.703.294,39
RESULTADO PRIMÁRIO - Abaixo da linha (XL) = XXXIX - (XXV XXVI)		-	-3.725.216,81

INFORMAÇÕES ADICIONAIS			PREVISÃO ORÇAMENTÁRIA
SALDO DE EXERCÍCIOS ANTERIORES		-	0,00
Recursos arrecadados em exercícios anteriores - RPPS		-	0,00
Superávit financeiro utilizado para abertura e reabertura de créditos adicionais		-	0,00
RESERVA ORÇAMENTÁRIA DO RPPS		-	0,00

FONTE: SISTEMA: Aspec Informática - UNIDADE RESPONSÁVEL: Prefeitura Municipal de Reriutaba - DATA DA EMISSÃO: 28/07/2021 - HORA DA EMISSÃO: 14:43:05


PEDRO HUMBERTO COELHO MARQUES
PREFEITO MUNICIPAL


CONASP CONTABILIDADE, ASSESS. E PROCESSAMENTO
CONTADOR CRC CE Nº 304

RELATÓRIO RESUMIDO DA EXECUÇÃO ORÇAMENTÁRIA
 DEMONSTRATIVO DOS RESTOS A PAGAR
 POR PODER E ÓRGÃO
 ORÇAMENTOS FISCAL E DA SEGURIDADE SOCIAL
 3º bimestre de 2021 (Maio a Junho)

PREO - ANEXO 7 (LRF, Art 53, inciso V)

R\$ 1,00

PODER / ÓRGÃO	RESTOS A PAGAR PROCESSADOS E NÃO PROCESSADOS LIQUIDADOS EM EXERCÍCIOS ANTERIORES				
	INSCRITOS		PAGOS	CANCELADOS	SALDO
	EM EXERCÍCIOS ANTERIORES (a)	EM 31 DE DEZ. EXERC. ANTERIOR (b)			
RESTOS A PAGAR (EXCETO INTRA ORÇAMENTÁRIO (I))	2.336.728,25	6.762.021,52	3.726.197,30	0,00	5.372.552,47
Executivo	2.335.320,82	6.762.021,52	3.726.197,30	0,00	5.371.145,04
2015-Gabinete do Prefeito	14.900,00	0,00	0,00	0,00	14.900,00
2015-Secretaria de Administracao	6.123,36	0,00	0,00	0,00	6.123,36
2015-Secretaria de Educacao	41.405,04	0,00	0,00	0,00	41.405,04
2015-Fundo Municipal de Educacao	31.331,28	0,00	0,00	0,00	31.331,28
2015-Fun.de Desenv.do Ensino Bas. - FUND	57.429,03	0,00	0,00	0,00	57.429,03
2015-Secretaria de Saude	149.964,58	0,00	0,00	0,00	149.964,58
2015-Fundo Municipal de Saude	11.805,00	0,00	0,00	0,00	11.805,00
2015-Secretaria de Desenvolvimento Socia	37.474,69	0,00	0,00	0,00	37.474,69
2015-Fundo Municipal da Assist. Social F	3.829,80	0,00	0,00	0,00	3.829,80
2015-Sec.de Infra Estrutura e Des. Urban	23.084,18	0,00	0,00	0,00	23.084,18
2015-Secretaria de Esporte e Juventude	900,00	0,00	0,00	0,00	900,00
2015-Secretaria do Meio Ambiente e Turis	1.603,00	0,00	0,00	0,00	1.603,00
2015-Administração da Fazenda Pública	14,73	0,00	0,00	0,00	14,73
2016-Gabinete do Prefeito	14.738,26	0,00	0,00	0,00	14.738,26
2016-Secretaria de Administracao	87.153,85	0,00	0,00	0,00	87.153,85
2016-Secretaria de Financas	1.200,00	0,00	0,00	0,00	1.200,00
2016-Secretaria de Educacao	961,32	0,00	0,00	0,00	961,32
2016-Fundo Municipal de Educacao	54.427,71	0,00	0,00	0,00	54.427,71
2016-Fun.de Desenv.do Ensino Bas. - FUND	60.669,89	0,00	0,00	0,00	60.669,89
2016-Secretaria de Saude	205.999,42	0,00	0,00	0,00	205.999,42
2016-Fundo Municipal de Saude	22.905,26	0,00	0,00	0,00	22.905,26
2016-Secretaria de Desenvolvimento Socia	51.872,40	0,00	0,00	0,00	51.872,40
2016-Fundo Municipal da Assist. Social F	11.981,42	0,00	0,00	0,00	11.981,42
2016-Secretaria do Desenvolvimento Econo	13.190,00	0,00	0,00	0,00	13.190,00
2016-Sec.de Infra Estrutura e Des. Urban	180.741,21	0,00	0,00	0,00	180.741,21

RELATÓRIO RESUMIDO DA EXECUÇÃO ORÇAMENTÁRIA
 DEMONSTRATIVO DOS RESTOS A PAGAR
 POR PODER E ÓRGÃO
 ORÇAMENTOS FISCAL E DA SEGURIDADE SOCIAL
 3º bimestre de 2021 (Maio a Junho)

PREO - ANEXO 7 (LRF, Art 53, inciso V)

R\$ 1,00

PODER / ÓRGÃO	RESTOS A PAGAR PROCESSADOS E NÃO PROCESSADOS LIQUIDADOS EM EXERCÍCIOS ANTERIORES				
	INSCRITOS				
	EM EXERCÍCIOS ANTERIORES	EM 31 DE DEZ. EXERC. ANTERIOR	PAGOS	CANCELADOS	SALDO
	(a)	(b)	(c)	(d)	(e) = (a+b) - (c+d)
2016-Secretaria de Cultura	990,00	0,00	0,00	0,00	990,00
2016-Secretaria do Meio Ambiente e Turis	8.950,70	0,00	0,00	0,00	8.950,70
2016-Secretaria de Seguranca Publica	10.760,00	0,00	0,00	0,00	10.760,00
2016-Administracao da Fazenda Publica	11,60	0,00	0,00	0,00	11,60
2017-Secretaria de Administracao	96.427,67	0,00	0,00	0,00	96.427,67
2017-Secretaria de Financas	6.300,00	0,00	0,00	0,00	6.300,00
2017-Secretaria de Educacao	15.091,68	0,00	0,00	0,00	15.091,68
2017-Fun.de Desenv.do Ensino Bas. - FUND	38.234,03	0,00	0,00	0,00	38.234,03
2017-Secretaria de Saude	32.229,45	0,00	0,00	0,00	32.229,45
2017-Fundo Municipal de Saude	10.913,17	0,00	0,00	0,00	10.913,17
2017-Secretaria de Desenvolvimento Socia	2.336,03	0,00	0,00	0,00	2.336,03
2017-Fundo Municipal da Assist. Social F	180.834,79	0,00	0,00	0,00	180.834,79
2017-Secretaria do Desenvolvimento Econo	1.476,06	0,00	0,00	0,00	1.476,06
2017-Sec.de Infra Estrutura e Des. Urban	300.518,79	0,00	0,00	0,00	300.518,79
2017-Secretaria de Esporte e Juventude	14.060,12	0,00	0,00	0,00	14.060,12
2017-Secretaria do Meio Ambiente e Turis	1.210,93	0,00	0,00	0,00	1.210,93
2018-Gabinete do Prefeito	353,63	0,00	0,00	0,00	353,63
2018-Secretaria de Administracao	959,35	0,00	0,00	0,00	959,35
2018-Secretaria de Educacao	7.054,00	0,00	0,00	0,00	7.054,00
2018-Fun.de Desenv.do Ensino Bas. - FUND	390.355,29	0,00	0,00	0,00	390.355,29
2018-Secretaria de Saude	19.051,93	0,00	0,00	0,00	19.051,93
2018-Fundo Municipal de Saude	950,00	0,00	0,00	0,00	950,00
2018-Secretaria de Desenvolvimento Socia	29.593,41	0,00	0,00	0,00	29.593,41
2018-Secretaria do Desenvolvimento Econo	1.479,91	0,00	0,00	0,00	1.479,91
2018-Sec.de Infra Estrutura e Des. Urban	92,94	0,00	0,00	0,00	92,94
2019-Gabinete do Prefeito	8.900,00	0,00	0,00	0,00	8.900,00
2019-Secretaria de Administracao	0,50	0,00	0,00	0,00	0,50
2019-Secretaria de Financas	360,00	0,00	0,00	0,00	360,00
2019-Secretaria de Educacao	3.908,38	0,00	0,00	0,00	3.908,38

RELATÓRIO RESUMIDO DA EXECUÇÃO ORÇAMENTÁRIA
 DEMONSTRATIVO DOS RESTOS A PAGAR
 POR PODER E ÓRGÃO
 ORÇAMENTOS FISCAL E DA SEGURIDADE SOCIAL
 3º bimestre de 2021 (Maio a Junho)

REC - ANEXO 7 (LRF, Art 53, inciso V)

R\$ 1,00

PODER / ÓRGÃO	RESTOS A PAGAR PROCESSADOS E NÃO PROCESSADOS LIQUIDADOS EM EXERCÍCIOS ANTERIORES					
	INSCRITOS		PAGOS (c)	CANCELADOS (d)	SALDO (e) = (a+b) (c+d)	
	EM EXERCÍCIOS ANTERIORES (a)	EM 31 DE DEZ. EXERC. ANTERIOR (b)				
2019-Fun.de Desenv.do Ensino Bas. - FUND	5.466,13	0,00	0,00	0,00	5.466,13	
2019-Secretaria de Saude	16.594,00	0,00	0,00	0,00	16.594,00	
2019-Fundo Municipal de Saude	6.732,75	0,00	0,00	0,00	6.732,75	
2019-Secretaria de Desenvolvimento Social	3.119,14	0,00	0,00	0,00	3.119,14	
2019-Fundo Municipal da Assist. Social F	287,20	0,00	0,00	0,00	287,20	
2019-Sec.de Infra Estrutura e Des. Urban	17.909,78	0,00	0,00	0,00	17.909,78	
2019-Secretaria de Esporte e Juventude	16.010,00	0,00	0,00	0,00	16.010,00	
2019-Secretaria de Cultura	92,03	0,00	0,00	0,00	92,03	
2020-Gabinete do Prefeito	0,00	190.927,18	88.115,63	0,00	102.811,55	
2020-Secretaria de Administracao	0,00	152.812,65	57.386,24	0,00	95.426,41	
2020-Secretaria de Financas	0,00	85.660,95	19.571,85	0,00	66.089,10	
2020-Secretaria de Educacao	0,00	276.281,81	142.645,46	0,00	133.636,35	
2020-Fun.de Desenv.do Ensino Bas. - FUND	0,00	2.113.546,63	1.469.451,83	0,00	644.094,80	
2020-Secretaria de Saude	0,00	1.096.217,17	764.436,49	0,00	331.780,68	
2020-Fundo Municipal de Saude	0,00	923.417,63	650.957,72	0,00	272.459,91	
2020-Secretaria de Desenvolvimento Social	0,00	283.013,31	165.005,20	0,00	118.008,11	
2020-Fundo Municipal da Assist. Social F	0,00	9.837,03	2.791,95	0,00	7.045,08	
2020-Secretaria do Desenvolvimento Econo	0,00	170.411,97	37.328,46	0,00	133.083,51	
2020-Sec.de Infra Estrutura e Des. Urban	0,00	1.107.713,58	186.518,05	0,00	921.195,53	
2020-Secretaria de Esporte e Juventude	0,00	69.317,04	11.640,96	0,00	57.676,08	
2020-Secretaria de Cultura	0,00	64.701,76	28.766,31	0,00	35.935,45	
2020-Secretaria do Meio Ambiente e Turis	0,00	75.456,11	24.123,01	0,00	51.333,10	
2020-Secretaria de Transporte	0,00	53.104,19	23.776,85	0,00	29.327,34	
2020-Secretaria de Seguranca Publica	0,00	89.602,51	53.681,29	0,00	35.921,22	
Legislativo	1.407,43	0,00	0,00	0,00	1.407,43	
2011-Camara Municipal de Reriutaba	489,43	0,00	0,00	0,00	489,43	
2012-Camara Municipal de Reriutaba	918,00	0,00	0,00	0,00	918,00	

RELATÓRIO RESUMIDO DA EXECUÇÃO ORÇAMENTÁRIA
 DEMONSTRATIVO DOS RESTOS A PAGAR
 POR PODER E ÓRGÃO
 ORÇAMENTOS FISCAL E DA SEGURIDADE SOCIAL
 3º bimestre de 2021 (Maio a Junho)

PREO - ANEXO 7 (LRF, Art 53, inciso V)

R\$ 1,00

PODER / ÓRGÃO	RESTOS A PAGAR PROCESSADOS E NÃO PROCESSADOS LIQUIDADOS EM EXERCÍCIOS ANTERIORES				
	INSCRITOS				
	EM EXERCÍCIOS ANTERIORES (a)	EM 31 DE DEZ. EXERC. ANTERIOR (b)	PAGOS (c)	CANCELADOS (d)	SALDO (e) = (a+b) - (c+d)
RESTOS A PAGAR INTRA ORÇAMENTÁRIO (II)	0,00	0,00	0,00	0,00	0,00
TOTAL (III) = (I) + (II)	2.336.728,25	6.762.021,52	3.726.197,30	0,00	5.372.552,47

RELATÓRIO RESUMIDO DA EXECUÇÃO ORÇAMENTÁRIA
 DEMONSTRATIVO DOS RESTOS A PAGAR
 POR PODER E ÓRGÃO
 ORÇAMENTOS FISCAL E DA SEGURIDADE SOCIAL
 3º bimestre de 2021 (Maio a Junho)

PREO - ANEXO 7 (LRF, Art. 53, inciso V)

R\$ 1,00

PODER / ÓRGÃO	RESTOS A PAGAR NÃO PROCESSADOS							SALDO TOTAL (l) = (e) + (k)
	INSCRITOS		LIQUIDADOS (h)	PAGOS (i)	CANCELADOS (j)	SALDO		
	EM EXERCÍCIOS ANTERIORES (f)	EM 31 DE DEZ. EXERC. ANTERIOR (g)				(k) = (f+g)	(l+j)	
RESTOS A PAGAR (EXCETO INTRA ORÇAMENTÁRIO (I))	856.162,88	126.291,92	0,00	0,00	0,00	982.454,80	6.355.007,27	
Executivo	856.162,88	126.291,92	0,00	0,00	0,00	982.454,80	6.353.599,84	
2015-Gabinete do Prefeito	0,00	0,00	0,00	0,00	0,00	0,00	14.900,00	
2015-Secretaria de Administracao	0,00	0,00	0,00	0,00	0,00	0,00	6.123,36	
2015-Secretaria de Educacao	0,00	0,00	0,00	0,00	0,00	0,00	41.405,04	
2015-Fundo Municipal de Educacao	0,00	0,00	0,00	0,00	0,00	0,00	31.331,28	
2015-Fun.de Desenv.do Ensino Bas. - FUND	0,00	0,00	0,00	0,00	0,00	0,00	57.429,03	
2015-Secretaria de Saude	0,00	0,00	0,00	0,00	0,00	0,00	149.964,58	
2015-Fundo Municipal de Saude	0,00	0,00	0,00	0,00	0,00	0,00	11.805,00	
2015-Secretaria de Desenvolvimento Socia	0,00	0,00	0,00	0,00	0,00	0,00	37.474,69	
2015-Fundo Municipal da Assist. Social F	0,00	0,00	0,00	0,00	0,00	0,00	3.829,80	
2015-Sec.de Infra Estrutura e Des. Urban	0,00	0,00	0,00	0,00	0,00	0,00	23.084,18	
2015-Secretaria de Esporte e Juventude	0,00	0,00	0,00	0,00	0,00	0,00	900,00	
2015-Secretaria do Meio Ambiente e Turis	0,00	0,00	0,00	0,00	0,00	0,00	1.603,00	
2015-Administração da Fazenda Pública	0,00	0,00	0,00	0,00	0,00	0,00	14,73	
2016-Gabinete do Prefeito	0,00	0,00	0,00	0,00	0,00	0,00	14.738,26	
2016-Secretaria de Administracao	0,00	0,00	0,00	0,00	0,00	0,00	87.153,85	
2016-Secretaria de Financas	0,00	0,00	0,00	0,00	0,00	0,00	1.200,00	
2016-Secretaria de Educacao	0,00	0,00	0,00	0,00	0,00	0,00	961,32	
2016-Fundo Municipal de Educacao	0,00	0,00	0,00	0,00	0,00	0,00	54.427,71	
2016-Fun.de Desenv.do Ensino Bas. - FUND	0,00	0,00	0,00	0,00	0,00	0,00	60.669,89	
2016-Secretaria de Saude	0,00	0,00	0,00	0,00	0,00	0,00	205.999,42	
2016-Fundo Municipal de Saude	0,00	0,00	0,00	0,00	0,00	0,00	22.905,26	
2016-Secretaria de Desenvolvimento Socia	0,00	0,00	0,00	0,00	0,00	0,00	53.872,40	
2016-Fundo Municipal da Assist. Social F	0,00	0,00	0,00	0,00	0,00	0,00	13.981,42	
2016-Secretaria do Desenvolvimento Econc	0,00	0,00	0,00	0,00	0,00	0,00	13.190,00	
2016-Sec.de Infra Estrutura e Des. Urban	0,00	0,00	0,00	0,00	0,00	0,00	180.741,21	
2016-Secretaria de Cultura	0,00	0,00	0,00	0,00	0,00	0,00	990,00	

RELATÓRIO RESUMIDO DA EXECUÇÃO ORÇAMENTÁRIA
 DEMONSTRATIVO DOS RESTOS A PAGAR
 POR PODER E ÓRGÃO
 ORÇAMENTOS FISCAL E DA SEGURIDADE SOCIAL
 3º bimestre de 2021 (Maio a Junho)

REQ - ANEXO 7 (LRF, Art 53, inciso V)

R\$ 1,00

PODER / ÓRGÃO	RESTOS A PAGAR NÃO PROCESSADOS							SALDO TOTAL (l) = (e)+(k)
	INSCRITOS		LIQUIDADOS (h)	PAGOS (i)	CANCELADOS (j)	SALDO (k) = (f+g) - (i+j)		
	EM EXERCÍCIOS ANTERIORES (f)	EM 31 DE DEZ. EXERC. ANTERIOR (g)						
2016-Secretaria do Meio Ambiente e Turis	0,00	0,00	0,00	0,00	0,00	0,00	8.950,70	
2016-Secretaria de Seguranca Publica	0,00	0,00	0,00	0,00	0,00	0,00	10.760,00	
2016-Administracao da Fazenda Publica	0,00	0,00	0,00	0,00	0,00	0,00	11,60	
2017-Secretaria de Administracao	0,00	0,00	0,00	0,00	0,00	0,00	96.427,67	
2017-Secretaria de Financas	0,00	0,00	0,00	0,00	0,00	0,00	6.300,00	
2017-Secretaria de Educacao	0,00	0,00	0,00	0,00	0,00	0,00	15.091,68	
2017-Fun.de Desenv.do Ensino Bas. - FUND	0,00	0,00	0,00	0,00	0,00	0,00	38.234,03	
2017-Secretaria de Saude	0,00	0,00	0,00	0,00	0,00	0,00	32.229,45	
2017-Fundo Municipal de Saude	0,00	0,00	0,00	0,00	0,00	0,00	10.913,17	
2017-Secretaria de Desenvolvimento Socia	0,00	0,00	0,00	0,00	0,00	0,00	2.336,03	
2017-Fundo Municipal da Assist. Social F	0,00	0,00	0,00	0,00	0,00	0,00	180.834,79	
2017-Secretaria do Desenvolvimento Econo	0,00	0,00	0,00	0,00	0,00	0,00	1.476,06	
2017-Sec.de Infra Estrutura e Des. Urban	26.418,70	0,00	0,00	0,00	0,00	26.418,70	326.937,49	
2017-Secretaria de Esporte e Juventude	0,00	0,00	0,00	0,00	0,00	0,00	14.060,12	
2017-Secretaria do Meio Ambiente e Turis	0,00	0,00	0,00	0,00	0,00	0,00	1.210,93	
2018-Gabinete do Prefeito	0,00	0,00	0,00	0,00	0,00	0,00	353,63	
2018-Secretaria de Administracao	0,00	0,00	0,00	0,00	0,00	0,00	959,35	
2018-Secretaria de Educacao	0,00	0,00	0,00	0,00	0,00	0,00	7.054,00	
2018-Fun.de Desenv.do Ensino Bas. - FUND	0,00	0,00	0,00	0,00	0,00	0,00	390.355,29	
2018-Secretaria de Saude	0,00	0,00	0,00	0,00	0,00	0,00	19.051,93	
2018-Fundo Municipal de Saude	0,00	0,00	0,00	0,00	0,00	0,00	950,00	
2018-Secretaria de Desenvolvimento Socia	0,00	0,00	0,00	0,00	0,00	0,00	23.593,41	
2018-Secretaria do Desenvolvimento Econo	0,00	0,00	0,00	0,00	0,00	0,00	1.479,91	
2018-Sec.de Infra Estrutura e Des. Urban	272.248,86	0,00	0,00	0,00	0,00	272.248,86	272.341,80	
2019-Gabinete do Prefeito	0,00	0,00	0,00	0,00	0,00	0,00	8.900,00	
2019-Secretaria de Administracao	0,00	0,00	0,00	0,00	0,00	0,00	0,50	
2019-Secretaria de Financas	0,00	0,00	0,00	0,00	0,00	0,00	360,00	
2019-Secretaria de Educacao	165.280,05	0,00	0,00	0,00	0,00	165.280,05	169.188,43	
2019-Fun.de Desenv.do Ensino Bas. - FUND	0,00	0,00	0,00	0,00	0,00	0,00	5.466,13	
2019-Secretaria de Saude	0,00	0,00	0,00	0,00	0,00	0,00	16.594,00	

RELATÓRIO RESUMIDO DA EXECUÇÃO ORÇAMENTÁRIA
 DEMONSTRATIVO DOS RESTOS A PAGAR
 POR PODER E ÓRGÃO
 ORÇAMENTOS FISCAL E DA SEGURIDADE SOCIAL
 3º bimestre de 2021 (Maio a Junho)

ANEXO 7 (LRF, Art. 53, inciso V)

R\$ 1,00

PODER / ÓRGÃO	RESTOS A PAGAR NÃO PROCESSADOS							SALDO TOTAL (l) = (e)+(k)
	INSCRITOS		LIQUIDADOS (h)	PAGOS (i)	CANCELADOS (j)	SALDO (k) = (f+g) + (i+j)		
	EM EXERCÍCIOS ANTERIORES (f)	EM 31 DE DEZ. EXERC. ANTERIOR (g)						
2019-Fundo Municipal de Saude	25.977,00	0,00	0,00	0,00	0,00	25.977,00	32.709,75	
2019-Secretaria de Desenvolvimento Social	0,00	0,00	0,00	0,00	0,00	0,00	3.119,14	
2019-Fundo Municipal da Assist. Social F	0,00	0,00	0,00	0,00	0,00	0,00	287,20	
2019-Sec.de Infra Estrutura e Des. Urban	341.135,71	0,00	0,00	0,00	0,00	341.135,71	359.045,49	
2019-Secretaria de Esporte e Juventude	25.102,56	0,00	0,00	0,00	0,00	25.102,56	43.112,56	
2019-Secretaria de Cultura	0,00	0,00	0,00	0,00	0,00	0,00	92,03	
2020-Gabinete do Prefeito	0,00	5.264,69	0,00	0,00	0,00	5.264,69	108.076,24	
2020-Secretaria de Administracao	0,00	0,00	0,00	0,00	0,00	0,00	95.426,41	
2020-Secretaria de Financas	0,00	0,00	0,00	0,00	0,00	0,00	66.089,10	
2020-Secretaria de Educacao	0,00	0,00	0,00	0,00	0,00	0,00	133.636,35	
2020-Fun.de Desenv.do Ensino Bas. - FUND	0,00	0,00	0,00	0,00	0,00	0,00	644.094,80	
2020-Secretaria de Saude	0,00	0,00	0,00	0,00	0,00	0,00	331.780,68	
2020-Fundo Municipal de Saude	0,00	0,00	0,00	0,00	0,00	0,00	272.459,91	
2020-Secretaria de Desenvolvimento Social	0,00	0,00	0,00	0,00	0,00	0,00	118.008,11	
2020-Fundo Municipal da Assist. Social F	0,00	0,00	0,00	0,00	0,00	0,00	7.045,08	
2020-Secretaria do Desenvolvimento Econoc	0,00	0,00	0,00	0,00	0,00	0,00	133.083,51	
2020-Sec.de Infra Estrutura e Des. Urban	0,00	121.027,23	0,00	0,00	0,00	121.027,23	1.042.222,76	
2020-Secretaria de Esporte e Juventude	0,00	0,00	0,00	0,00	0,00	0,00	57.676,08	
2020-Secretaria de Cultura	0,00	0,00	0,00	0,00	0,00	0,00	35.935,45	
2020-Secretaria do Meio Ambiente e Turis	0,00	0,00	0,00	0,00	0,00	0,00	51.333,10	
2020-Secretaria de Transporte	0,00	0,00	0,00	0,00	0,00	0,00	29.327,34	
2020-Secretaria de Seguranca Publica	0,00	0,00	0,00	0,00	0,00	0,00	35.921,22	
Legislativo	0,00	0,00	0,00	0,00	0,00	0,00	3.407,43	
2011-Camara Municipal de Curitiba	0,00	0,00	0,00	0,00	0,00	0,00	489,43	
2012-Camara Municipal de Curitiba	0,00	0,00	0,00	0,00	0,00	0,00	918,00	
RESTOS A PAGAR (INTRA ORÇAMENTÁRIO (II))	0,00	0,00	0,00	0,00	0,00	0,00	0,00	

RELATÓRIO RESUMIDO DA EXECUÇÃO ORÇAMENTÁRIA
 DEMONSTRATIVO DOS RESTOS A PAGAR
 POR PODER E ÓRGÃO
 ORÇAMENTOS FISCAL E DA SEGURIDADE SOCIAL
 3º bimestre de 2021 (Maio a Junho)

PREO - ANEXO 7 (LRF, Art. 53, inciso V)

R\$ 1,00


PODER / ÓRGÃO	RESTOS A PAGAR NÃO PROCESSADOS							
	INSCRITOS		LIQUIDADOS	PAGOS	CANCELADOS	SALDO	SALDO	SALDO
	EM EXERCÍCIOS	EM 31 DE DEZ.						
	ANTERIORES	EXERC. ANTERIOR						
(f)	(g)	(h)	(i)	(j)	(k) = (f+g) (i+j)	(l) = (e)+(k)		
TOTAL (III)=(I)+(II)	856.162,88	126.291,92	0,00	0,00	0,00	982.454,80	6.355.007,27	


PODER / ÓRGÃO	RESTOS A PAGAR PROCESSADOS E NÃO PROCESSADOS					
	LIQUIDADOS EM EXERCÍCIOS ANTERIORES					
	INSCRITOS		PAGOS	CANCELADOS	SALDO	SALDO
	EM EXERCÍCIOS	EM 31 DE DEZ.				
ANTERIORES	EXERC. ANTERIOR					
(a)	(b)	(c)	(d)	(e) = (a-b) (c+d)		
RESTOS A PAGAR (INTRA ORÇAMENTÁRIO (II))	0,00	0,00	0,00	0,00	0,00	

PODER / ÓRGÃO	RESTOS A PAGAR NÃO PROCESSADOS							
	INSCRITOS		LIQUIDADOS	PAGOS	CANCELADOS	SALDO	SALDO	SALDO
	EM EXERCÍCIOS	EM 31 DE DEZ.						
	ANTERIORES	EXERC. ANTERIOR						
(f)	(g)	(h)	(i)	(j)	(k) = (f+g) (i+j)	(l) = (e)+(k)		
RESTOS A PAGAR (INTRA ORÇAMENTÁRIO (II))	0,00	0,00	0,00	0,00	0,00	0,00	0,00	

FONTE: SISTEMA: Aspec Informática - UNIDADE RESPONSÁVEL: Prefeitura Municipal de Rerituba - DATA DA EMISSÃO: 28/07/2021 - HORA DA EMISSÃO: 14:43:05

NOTAS:


 PEDRO HUMBERTO COELHO MARQUES
 PREFEITO MUNICIPAL


 CONASP CONTABILIDADE, ASSESS. E PROCES
 CONTADOR CRC CE Nº 304